

**Cuadros estadísticos relativos a la situación y perspectiva económico-financiera de España : junio 1934 / Banco de España, Servicio de Estudios.**

[Madrid] : Banco de España, 1934.

Signatura: D 6477

La obra reproducida forma parte de la colección de la Biblioteca del Banco de España y ha sido escaneada dentro de su proyecto de digitalización

<http://www.bde.es/bde/es/secciones/servicios/Profesionales/Biblioteca/Biblioteca.html>

Aviso legal

*Se permite la utilización total o parcial de esta copia digital para fines sin ánimo de lucro siempre y cuando se cite la fuente*



BANCO DE ESPAÑA  
Servicio de Estudios.

CUADROS Y TABLAS ESTADÍSTICAS DE LAS DEUDA

D-6477

112

**BANCO DE ESPAÑA**  
-----  
**Servicio de Estudios.**  
-----

BANCO DE ESPAÑA



1 000004 763122  
D 6477




CUADROS ESTADÍSTICOS RELATIVOS  
A LA

SITUACION Y PERSPECTIVA ECONOMICO-FINANCIERA DE ESPAÑA

1933-enero	47,21	47,21	180,00	170,00
febrero	47,21	47,21	180,00	170,00
marzo	47,21	47,21	180,00	170,00
abril	47,21	47,21	180,00	170,00
mayo	47,21	47,21	180,00	170,00
junio	47,21	47,21	180,00	170,00
julio	47,21	47,21	180,00	170,00
agosto	47,21	47,21	180,00	170,00
septiembre	47,21	47,21	180,00	170,00
octubre	47,21	47,21	180,00	170,00
noviembre	47,21	47,21	180,00	170,00
diciembre	47,21	47,21	180,00	170,00
1934-enero	47,21	47,21	180,00	170,00
febrero	48,71	48,71	180,00	170,00
marzo	49,13	49,13	180,00	170,00
abril	49,63	49,63	180,00	170,00
mayo	50,10	50,10	180,00	170,00
junio	50,26	50,26	180,00	170,00
julio	50,26	50,26	180,00	170,00

9 de junio de 1934



D-6411

11

BANCO DE ESPAÑA

Servicio de Estudios

GUARDIA DE ALFARERÍA Y CERÁMICA

A LA

DIRECCIÓN GENERAL DE INDUSTRIA Y COMERCIO



1 de junio de 1964

X

CAMBIO Y PARIDADES ECONOMICAS DE LAS PESETA

	Cambio en francos franceses	Paridad economica	Cambio en francos belgas	Paridad economica
1929-Media	26,80	29,78	99,10	107,20
1930 "	33,77	34,80	122,10	122,15
1931 "	41,36	41,60	147,25	149,05
1932 "	48,93	46,89	173,47	172,53
1933 "	47,07	46,64	167,70	175,76
1932-mayo	48,85	46,22	173,68	155,08
junio	47,86	46,70	169,47	160,45
julio	48,64	46,56	172,23	178,85
agosto	48,70	47,72	172,58	174,66
septiembre	48,49	47,11	171,65	170,81
octubre	48,04	47,18	170,08	170,18
noviembre	48,00	47,61	169,89	172,60
diciembre	47,95	47,65	170,13	173,28
1933-enero	47,75	47,73	169,76	173,92
febrero	47,64	47,14	169,76	174,78
marzo	47,01	47,33	166,85	173,96
abril	46,50	46,88	164,95	174,90
mayo	46,26	46,66	164,03	172,85
junio	46,44	45,04	164,94	171,25
julio	46,96	45,23	167,38	172,74
agosto	46,85	45,83	166,99	170,43
septiembre	46,85	46,78	166,98	177,19
octubre	46,94	46,85	167,41	179,08
noviembre	47,70	47,16	170,02	181,66
diciembre	47,96	47,12	173,38	184,36
1934-enero	47,97	47,81	170,25	189,98
febrero	48,71	48,59	172,60	188,05
marzo	48,50	49,13	171,18	190,15
abril	48,45	49,63	171,62	192,65
mayo	48,45	50,10	171,62	193,02
junio	48,45	50,46	171,62	188,90
julio	48,43	50,26	171,62	187,51

INDICES MENSUALES DE LA BOLSA ESPAÑOLA.

Base (100) : media anual 1.930

Valores de renta variable.

		<u>Mayo 1.932</u>	<u>Mayo 1.933</u>	<u>Abril 1.934</u>	<u>Mayo 1.934</u>
Bancos y Sociedades de Crédito	Cotización	64,1	57,4	59,0	59,0
	Cantidad nega.	23,9	27,8	45,4	55,9
Sociedades menero-sidero-metalúrgicas	Cotización	52,1	37,5	37,9	36,8
	Cantidad nega.	19,1	12,6	81,1	40,3
Sociedades eléctricas	Cotización	75,8	65,8	70,2	69,3
	Cantidad nega.	24,1	32,1	98,1	60,9
Id. navieras	Cotización	63,9	40,7	37,7	37,3
	Cantidad nega.	13,6	29,8	20,1	11,9
Id. transportes terrestres.	Cotización	51,0	40,5	43,4	42,5
	Cantidad nega.	27,9	47,2	73,9	46,7
Monopolios	Cotización	63,4	67,4	93,4	93,4
	Cantidad nega.	89,5	56,0	89,8	91,3
Construcción	Cotización	65,7	52,1	61,5	60,7
	Cantidad nega.	129,9	43,4	54,1	63,5
Químicas	Cotización	68,7	56,4	59,1	60,1
	Cantidad nega.	56,4	41,7	85,8	61,8
Alimentación	Cotización	67,1	61,0	69,9	71,4
	Cantidad nega.	10,2	19,0	20,9	30,9

~~121~~ 5

	Mayo 1.932	Mayo 1.933	Abril 1.934	Mayo 1.934
Seguros.				
Cotización	83,0	90,0	99,9	100,8
Cantidad neg <sup>a</sup> .	3,4	12,1	65,9	35,2
Indice ponderado	64,5	51,5	54,9	57,6
Cotización Media aritmética simple del grupo.	65,9	54,7	56,3	55,8
Indice de cantidad neg <sup>a</sup> .	32,9	37,7	71,2	50,4
Valores de especulación				
Cotización	52,5	43,4	53,8	53,6
Cantidad neg <sup>a</sup> .	31,6	41,9	81,1	52,0

INDICES MENSUALES DE LA BOLSA ESPAÑOLA.

Base (100) : media anual 1.930

Valores de renta fija.

		Mayo 1.932	Mayo 1.933	Abril 1.934	Mayo 1.934
Fondos Públicos	Cotización	89,7	97,9	102,1	102,7
	Cantidad neg <sup>a</sup> .	88,6	112,1	126,3	117,8
Fondos Municipales y Provinciales	Cotización	76,9	78,4	83,2	84,0
	Cantidad neg <sup>a</sup> .	49,6	51,3	115,5	100,4
Especiales	Cotización	82,9	85,8	92,6	92,5
	Cantidad neg <sup>a</sup> .	76,2	90,9	92,8	99,3
Sociedades en gral.	Cotización	83,5	82,7	83,5	82,6
	Cantidad neg <sup>a</sup> .	39,0	47,2	61,6	65,2
Cotización del grupo	Índice ponderado	86,3	92,6	95,4	95,3
	Media aritmética simple	85,90	86,2	86,2	85,4
	Índice de cantidad neg <sup>a</sup> .	73,5	81,5	98,6	94,4
Efectos varios	Cotización	83,5	82,7	83,5	82,6
	Cantidad neg <sup>a</sup> .	59,0	47,2	61,6	65,2



X 2

(Cantidades compensadas, en millones de pesetas)

	MADRID	BARCELONA	BILBAO	TOTAL
1927-media	4,541	1,344	144,4	6,048
1928 "	3,647	1,249	201,7	5,122
1929 "	3,032	1,354	201,1	4,617
1930 "	2,945	1,864	186,8	4,726
1931 "	3,417	1,461	197,6	5,185
1932 "	2,045	1,296	187,7	3,775
1933 "	2,159	1,218	191,5	3,821
1932-enero	2,375	1,498	192,8	4,010
junio	1,856	1,359	205,0	3,678
julio	1,784	1,249	219,4	3,493
agosto	1,659	1,057	171,8	3,096
septiembre	2,009	1,080	162,5	3,461
octubre	1,913	1,206	189,9	3,564
noviembre	1,901	1,181	179,3	3,508
diciembre	2,346	1,329	188,8	4,122
1933-enero	2,096	1,301	225,9	3,922
febrero	1,824	1,177	152,9	3,337
marzo	2,514	1,355	184,1	4,345
abril	2,113	1,170	184,8	3,715
mayo	2,178	1,258	172,8	3,881
junio	1,970	1,221	196,5	3,613
julio	1,908	1,142	204,7	3,498
agosto	1,691	1,093	176,0	3,210
septiembre	2,091	1,088	179,5	3,572
octubre	2,355	1,272	211,4	4,094
noviembre	2,583	1,270	161,5	4,277
diciembre	2,612	1,273	225,4	4,352
1934-enero	2,851	1,484	265,1	4,913
febrero	2,108	1,233	198,1	3,760
marzo	2,966	1,341	210,4	4,784
abril	3,172	1,312	205,2	4,972
mayo	3,900	1,477	195,5	5,909
junio	3,971	1,379	225,7	5,846
julio	2,693	1,294	224,7	4,553
agosto	2,526	1,286	209,3	4,301

X

3

	<u>Circulación de billetes.</u>	<u>Cuentas Corrientes.</u>	<u>Reservas de plata.</u>	<u>Descuentos.</u>	<u>Créditos con garantía</u>	<u>Saldo del Tesoro (1)</u>
1929-media	4.551,4	964,4	711,9	567,2	1.207,9	
1930- "	4.449,3	851,5	710,9	683,4	1.134,2	
1931- "	5.019,7	928,3	642,0	1.032,7	1.425,3	
1932- "	4.878,1	964,0	564,8	1.137,0	1.527,8	
1933- "	4.788,7	917,4	630,7	975,1	1.361,1	
<del>1932-mayo</del>	<del>4.894,9</del>	<del>889,8</del>	<del>558,8</del>	<del>1.122,5</del>	<del>1.621,5</del>	<del>- 239,2</del>
<del>junio</del>	<del>4.531,9</del>	<del>909,9</del>	<del>587,9</del>	<del>1.167,5</del>	<del>1.570,9</del>	<del>- 304,1</del>
<del>julio</del>	<del>4.307,1</del>	<del>940,4</del>	<del>574,6</del>	<del>1.097,1</del>	<del>1.532,9</del>	<del>- 148,6</del>
agosto	4.821,9	957,6	580,1	1.068,0	1.492,1	- 44,5
septiembre	4.816,9	952,0	584,5	1.009,0	1.505,3	- 96,5
octubre	4.863,8	931,2	595,3	1.033,1	1.526,3	+ 21,4
noviembre	4.891,2	943,3	590,6	1.028,2	1.459,9	+ 83,2
diciembre	4.811,7	941,7	600,2	1.009,7	1.472,2	+ 6,9
1933-enero	4.825,6	962,2	603,6	984,2	1.421,0	+ 68,3
febrero	4.842,1	935,6	609,4	941,9	1.372,3	+ 100,4
marzo	4.817,7	959,4	615,4	922,6	1.354,1	+ 122,1
abril	4.797,1	944,0	624,3	962,8	1.392,2	- 775,8
mayo	4.769,9	892,3	628,7	957,8	1.349,5	- 76,4
junio	4.714,2	909,6	635,3	919,2	1.293,9	- 136,4
julio	4.756,5	918,1	639,3	965,7	1.310,6	- 78,7
agosto	4.796,4	915,4	640,9	968,8	1.278,5	+ 32,6
septiembre	4.768,4	909,1	643,5	975,4	1.281,7	- 79,0
octubre	4.802,4	909,4	639,8	1.041,4	1.454,8	- 897,3
noviembre	4.785,6	836,4	642,5	1.034,5	1.441,6	- 146,2
diciembre	4.789,7	887,7	645,2	1.028,6	1.403,1	- 82,8
1934-enero	4.789,1	944,2	649,1	1.062,4	1.317,7	- 100
febrero	4.784,3	915,4	658,3	1.052,2	1.226,3	+ 19,4
marzo	4.734,4	899,4	666,4	1.039,9	1.192,3	- 26,3
abril	4.700,8	920,0	671,8	1.033,7	1.130,8	+ 31,7
mayo	4.688,5	932,2	675,5	1.029,8	1.107,9	+ 120,9

(1) Ultimo Balance de cada mes.

junio	4.584,7	964,2	681,3	1.029,9	1.048,7	+ 72,4
julio	4.588,5	916,7	680,9	1.056,3	1.148,2	- 95,9
agosto	4.588,4	855,6	681,2	1.036,5	1.085,9	- 54,6

VELOCIDADES DE CIRCULACION DE LAS C/C. ORDINARIAS Y DE CREDITO CON Y SIN MADRID Y BARCELONA  
E INDICES DE MEDIOS DE PAGO Y CIRCULACION.

	Velocidad de circulación de las c/c. ordinarias.	Id. sin Madrid y Barce lona.	Velocidad de circulación de Cuentas de Crédito.	Id. sin Madrid y Barce lona.	Indices de Medios de Pago.	Id. sin Madrid y Barce lona.	Indices de Circulación Industrial.
1931-media	3,001	1,574	0,642	0,575	96,194	97,193	91,680
1932 "	2,374	1,467	0,551	0,525	73,461	89,491	84,984
1933 "	2,370	1,546	0,558	0,580	74,019	91,848	77,972
<del>1932-abril</del>	<del>2,709</del>	<del>1,609</del>	<del>0,604</del>	<del>0,603</del>	<del>88,343</del>	<del>98,674</del>	<del>82,637</del>
<del>mayo</del>	<del>2,698</del>	<del>1,608</del>	<del>0,495</del>	<del>0,482</del>	<del>81,578</del>	<del>81,824</del>	<del>78,525</del>
<del>junio</del>	<del>2,528</del>	<del>1,649</del>	<del>0,515</del>	<del>0,531</del>	<del>78,920</del>	<del>92,754</del>	<del>78,254</del>
<del>julio</del>	<del>2,116</del>	<del>1,484</del>	<del>0,489</del>	<del>0,480</del>	<del>68,764</del>	<del>85,370</del>	<del>87,000</del>
agosto	2,899	1,405	0,434	0,463	60,156	84,431	80,710
setbre.	1,699	1,401	0,495	0,509	54,542	84,182	84,888
otbre.	2,173	1,516	0,526	0,589	69,347	92,159	87,461
novbre.	2,140	1,437	0,479	0,563	68,106	87,479	85,807
dicbre.	2,548	1,532	0,564	0,504	80,164	92,125	82,812
1933-enero	2,460	1,619	0,510	0,547	77,390	97,290	82,115
febrero	2,028	1,398	0,440	0,502	63,760	84,150	72,289
marzo	2,435	1,614	0,548	0,552	76,700	96,590	84,900
abril	2,396	1,455	0,633	0,690	75,900	88,110	76,358
mayo	2,502	1,725	0,688	0,659	78,310	101,620	77,046
junio	2,313	1,515	0,531	0,563	70,910	88,530	75,359
julio	2,279	1,420	0,566	0,665	70,870	84,650	74,354
agosto	2,105	1,486	0,459	0,499	65,260	87,640	74,538
setbre.	2,187	1,446	0,524	0,537	67,800	85,190	73,978
otbre.	2,589	1,557	0,679	0,721	81,810	93,720	82,571
novbre.	2,503	1,607	0,582	0,506	77,810	94,500	81,517
dicbre.	2,650	1,705	0,535	0,515	81,710	99,980	80,640
1934-enero	2,504	1,741	0,568	0,629	78,190	103,670	84,979
febrero	2,127	1,611	0,435	0,475	65,620	94,270	74,517
marzo	2,702	1,827	0,552	0,556	82,150	105,740	82.638
abril	2,506	1,508	0,579	0,594	76,340	87,800	77.372
mayo	3,098	1,706	0,624	0,677	93.630	99.330	80.529

Acreedores (me- Cuentas Co- Créditos Prestación Columna 1 Id. 2 Id. 3 Id. 4  
nos Bancos y Cuentas Co- concedidos del Banco para toda para para para  
Banqueros), y rrientes. y Cartera de España. para toda toda toda toda  
efectos y demás obligaciones a (8 prales. (8 prales. (8 prales. la Banca ca ins- ca ins- ca ins-  
pagar (8 prales. Bancos) Bancos) Bancos) la Banca ca ins- ca ins- ca ins-  
Bancos). inscrita. orita. orita. orita.

1930-media	4.087,1	2.099,9	2.468,6	358,6	6.852	3.360	4.184		
1931 "	3.508,9	1.795,9	2.007,7	760,0	5.909	2.996	3.484		
1932 "	3.495,3	1.755,4	1.843,5	682,6	5.818	2.826	3.230	1.110,2	
1933 "	3.749,2	1.877,2	1.889,6	576,2	6.151	2.952	3.344	965,5	
<del>1933-enero</del>	<del>3.421</del>	<del>1.878</del>	<del>1.888</del>	<del>681</del>	<del>5.748</del>	<del>2.788</del>	<del>3.228</del>	<del>1.111</del>	
<del>abril</del>	<del>3.402</del>	<del>1.855</del>	<del>1.888</del>	<del>780</del>					
<del>mayo</del>	<del>3.474</del>	<del>1.780</del>	<del>1.824</del>	<del>777</del>					
<del>junio</del>	<del>3.522</del>	<del>1.782</del>	<del>1.828</del>	<del>848</del>	<del>5.731</del>	<del>2.778</del>	<del>3.188</del>	<del>1.104</del>	
julio	3.563	1.789	1.841	654					
agosto	3.566	1.797	1.850	629					
setbre.	3.507	1.757	1.870	679	5.858	2.849	3.373	1.140	
otbre.	3.574	1.795	1.884	654					
novbre.	3.565	1.785	1.843	628					
dicbre.	3.618	1.791	1.902	620	5.935	2.915	3.302	1.086	
1933-enero	3.679	1.874	1.891	554					
febrero	3.715	1.880	1.889	537					
marzo	3.704	1.852	1.867	494	6.113	2.940	3.303	905	
abril	3.728	1.861	1.859	830					
mayo	3.745	1.891	1.849	491					
junio	3.765	1.887	1.867	490	6.109	2.933	3.282	929	
julio	3.804	1.911	1.908	516					
agosto	3.795	1.907	1.915	487					
setbre.	3.773	1.870	1.936	505	6.173	2.972	3.396	951	
otbre.	3.735	1.852	1.885	956					
novbre.	3.727	1.865	1.871	504					
dicbre.	3.820	1.876	1.938	550	6.209	2.962	3.327	1.077	
1934-enero	3.928	1.949	1.970	459	6.269	2.957	3.393	932	
febrero	3.929	1.934	1.938	472					
marzo	3.913	1.907	1.960	477					
abril	3.960	1.942	1.968	451					
mayo	4.036	1.987	1.961	434					
junio	4.033	1.990	1.958	439	6.417	3.066	3.420	973	
julio				490					

6

(Recaudación en millones de pesetas)

	T O T A L	PEQUEÑA VELOCIDAD
1929-media	67,381	44,26
1930 "	67,232	44,56
1931 "	62,210	41,78
1932 "	60,290	38,87
1933 "	58,015	38,31
<del>1932-abril</del>	<del>54,58</del>	<del>37,18</del>
<del>mayo</del>	<del>56,28</del>	<del>36,72</del>
<del>junio</del>	<del>58,64</del>	<del>38,56</del>
julio	60,75	36,91
agosto(1)	63,86	38,88
septiembre	64,13	40,47
octubre	65,59	42,67
noviembre	60,98	41,05
diciembre	61,70	42,26
1933-enero	57,50	39,84
febrero	50,88	35,53
marzo	57,58	40,95
abril	55,18	37,47
mayo	58,66	40,48
junio	56,15	35,38
julio	60,29	36,86
agosto	60,93	36,78
septiembre	61,13	36,72
octubre	62,52	40,50
noviembre	57,23	39,60
diciembre	57,13	39,57
1934-enero	58,48	41,16
febrero	51.-	35,88
marzo	58,81	39,47
abril	54,47	37,01
mayo	59,11	39,14
junio (2)	58,20	37,21
julio (2)	60,45	



(1) A partir del día 15 de este mes, hay que hacer la corrección correspondiente al aumento del 3% de las tarifas.

VENTA DE GASOLINA Y LUBRIFICANTES.

17

Gasolina en miles de litros

Lubrificantes en toneladas

	Gasolina en miles de litros	Lubrificantes en toneladas	
1929	Media	36.810	3.937
1930	"	42.328	3.811
1931	"	42.851	3.630
1932	"	40.865	3.536
1933	"	41.092	3.054
1932	enero	42.000	5.400
	febrero	37.258	4.226
	marzo	37.179	5.150
	abril	42.071	2.676
	mayo	46.523	2.433
	junio	51.852	3.305
	julio	46.911	3.697
	agosto	44.262	3.209
	septiembre	39.110	3.326
	octubre	38.582	2.652
	noviembre		
	diciembre		
1933	enero	36.140	2.604
	febrero	33.868	2.463
	marzo	39.147	3.432
	abril	39.479	3.082
	mayo	41.401	3.070
	junio	42.153	2.961
	julio	43.027	3.372
	agosto	49.087	3.761
	septiembre	45.593	3.173
	octubre	42.312	2.943
	noviembre	39.093	2.990
	diciembre	36.773	2.801
1934	enero	38.907	3.256
	febrero	36.470	3.694
	marzo	39.813	3.391
	abril	38.861	2.786
	mayo	43.365	2.742
	junio	45.541	3.233 (X)

(X) Provisional

78

HIERRO, COBRE Y PLOMO

	Producción de mineral de hierro	Exportación de mineral de hierro.	Producción de lingote	Producción de acero.	Producción de mineral de cobre.	Producción de cobre, metal	Producción de mineral de plomo.
	T.m.	T.m.	T.m.	T.m.	T.m.	T.m.	T.m.
1929-media	523.951	406.211	n 58.178	77.259	539.427	1.975	13.059
1930 "	450.682	310.355	49.572	71.880	502.418	1.847	11.189
1931 "	292.926	156.073	39.653	50.313	232.250	2.423	10.249
1932 "	141.637	109.139	24.379	40.589	175.615	1.354	8.557
1933 "	152.789	117.596	28.132	39.364	180.001	1.392	8.013
<del>1932-enero</del>	<del>120.212</del>	<del>110.012</del>	<del>15.004</del>	<del>40.601</del>	<del>155.832</del>	<del>1.260</del>	<del>7.273</del>
marzo	176.691	101.632	22.944	42.702	178.609	1.154	10.080
abril	153.939	100.465	23.293	47.264	169.602	1.524	7.503
mayo	181.171	129.446	25.720	48.969	174.127	1.701	8.762
junio	148.617	99.039	24.940	42.704	143.912	1.436	9.535
julio	129.341	105.957	24.969	41.871	143.626	1.183	7.500
agosto	118.892	84.197	22.893	41.084	168.343	1.304	7.883
setbre.	121.040	110.883	20.907	37.425	176.844	1.167	8.144
otbre.	124.363	89.641	29.803	40.623	170.612	1.165	7.727
novbre.	126.637	87.008	27.132	38.255	176.456	1.094	6.464
diciembre	132.237	153.951	22.428	32.537	273.255	1.170	10.537
1933-enero	139.615	84.040	26.638	37.655	176.358	1.448	8.295
febrero	132.154	101.870	26.238	34.862	158.699	1.442	6.822
marzo	159.138	151.735	27.750	39.561	199.989	1.660	7.030
abril	155.154	121.593	25.999	32.881	180.215	1.414	4.721
mayo	163.969	123.760	27.784	38.605	195.875	1.661	6.556
junio	168.021	150.082	30.083	42.837	167.805	1.405	5.578
julio	158.103	94.894	28.701	35.017	141.268	1.617	7.071
agosto	154.471	135.487	26.537	38.112	199.066	876	6.765
setbre.	155.737	125.499	24.085	37.488	76.893	785	2.837
otbre.	149.986	84.186	31.244	42.898	183.426	1.547	6.514
novbre.	146.172	137.243	30.244	42.363	213.397	1.452	5.859
diciembre	151.944	120.767	31.481	49.089	267.033	1.399	6.113
1934-enero	148.751	104.952	27.128	45.390	232.568	1.408	5.247
febrero	146.042	155.356	20.297	38.206	166.139	1.249	6.502
marzo	166.482	152.366	34.320	53.272	182.519	1.406	6.646
abril	164.093	200.072	30.981	44.601	170.969	1.212	6.359
mayo	177.240	115.866	29.729	49.254	184.015	1.433	3.488
junio		142.886					

julio

X

(Véase nota al  
reverso)

19

HILADOS DE ALGODON INTERVENIDOS IMPORTACION EXPORTACION LANA HILADA Y ACON-  
POR LA CAMARA DE CORREDORES DE DE DE SUS MANU DICIONADA EN  
BARCELONA ALGODON FACTURAS TARRASA Y SABADELL.

	Q.M.	Q.M.	Q.M.	Q.M.
1929-media	25,579	65,838	4,081	4,538,6
1930 "	27,434	83,302	5,163	3,950,9
1931 "	26,812	81,141	4,457	4,428,2
1932 "	27,073	89,085	4,130	5,011,6
1933 "	25,380	82,122	2,977	4,445,3
<del>1932-marzo</del>	<del>29,881</del>	<del>66,178</del>	<del>4,428</del>	<del>5,438,8</del>
<del>abril</del>	<del>25,133</del>	<del>98,805</del>	<del>5,199</del>	<del>5,586,0</del>
<del>mayo</del>	<del>17,201</del>	<del>66,616</del>	<del>3,924</del>	<del>5,710,2</del>
<del>junio</del>	<del>29,550</del>	<del>93,550</del>	<del>4,201</del>	<del>5,363,9</del>
<del>julio</del>	<del>28,212</del>	<del>70,063</del>	<del>5,130</del>	<del>6,323,9</del>
<del>agosto</del>	<del>17,878</del>	<del>71,928</del>	<del>3,567</del>	<del>4,573,3</del>
<del>septiembre</del>	<del>21,393</del>	<del>63,938</del>	<del>3,786</del>	<del>5,486,1</del>
<del>octubre</del>	<del>47,592</del>	<del>84,478</del>	<del>4,089</del>	<del>4,950,8</del>
<del>noviembre</del>	<del>35,416</del>	<del>105,553</del>	<del>4,323</del>	<del>5,254,6</del>
<del>diciembre</del>	<del>29,568</del>	<del>90,698</del>	<del>3,574</del>	<del>5,138,8</del>
1933-enero	27,530	36,992	4,150	5,317,3
febrero	26,944	34,879	3,748	4,343,1
marzo	20,156	78,196	2,598	4,418,5
abril	23,943	58,054	2,282	3,833,5
mayo	20,660	104,974	2,880	4,498,4
junio	18,021	128,614	3,128	4,888,7
julio	20,228	145,569	2,889	5,151,0
agosto	23,963	49,950	3,215	3,960,8
septiembre	23,674	100,478	3,124	4,423,7
octubre	33,402	70,195	2,534	4,210,2
noviembre	37,621	75,354	2,748	4,403,9
diciembre	19,420	102,205	2,425	3,895,0
1934-enero	20,215	88,058	2,498	4,724,3
febrero	21,276	104,546	3,648	4,446,7
marzo	20,698	182,632	2,052	4,754,0
abril	23.182	70.343	1.841	4.044,7
mayo	21.541	130.661	1.920	4.662,2
junio	22.748	88.646	2.035	4.374,1
Julio	22.347	93.387	2.187	4.762,3



Nota sobre los datos de importación y exportación de algodón y sus manufacturas.

Los datos de importación se obtienen del resumen de la clase VIII del arancel, sumando las partidas 1102 y 1103 y 1104 a 1110.

Los datos de exportación se obtienen del mismo resumen restando del total <sup>de la clase</sup> la suma de las partidas 1102 a 1110.

TX  
Rendos obreros (en millares)

Fechas	Completo	parcial	Total
1933			
1- Julio	285'90	258,94	544'84
octubre	348,16	237,94	586,10
31- diciembre	251'80	267'14	618'94
1934			
enero	381'20	243'90	625'10
febrero	378'16	230'59	608'74
marzo	416,20	250,20	666,63
abril	426,90	276,90	703'80
mayo	372'30	266'90	669'20
junio	281'71	202'29	483,99
Julio	340,91	199'94	520,85

TX  
Form abstracts for unclassified

Abstracts	Abstracts	Abstracts	Total
1931	528,84	582,80	244,84
1-1931	537,84	348,16	284,10
Abstracts	547,14	321,80	218,44
1-1931	543,80	381,80	252,10
Abstracts	530,84	378,16	208,74
1-1931	570,20	410,20	266,23
Abstracts	574,40	450,40	403,80
1-1931	566,80	325,20	269,50
Abstracts	582,84	381,74	483,84
1-1931	599,84	340,84	250,84

*Para otros* 10

Consumo de energía eléctrica. (En millones de Kw.-Hora)

Reses sacrificadas en el Matadero de Madrid (En toneladas)

Producción de carbones minerales. Hullas, antracita y lignito. (En miles de toneladas)

Venta de superfosfatos de Gros e Industrial Química de Zaragoza. (En miles de toneladas)

	X	X	X	X
1928-Media		2,383		
1929 "	150,808	2,460	622	46,487
1930 "	160,091	2,514	626	43,386
1931 "	162,591	2,505	619	40,165
1932 "	164,632	2,559	599	49,939
1933 "	162,484	2,648	525	49,402
<u>1933-marzo</u>	164,305	2,478	630	36,567
abril	159,397	2,583	598	32,501
mayo	162,252	2,489	618	15,200
junio	166,108	2,431	631	21,673
julio	163,386	2,070	593	36,675
agosto	160,755	1,918	595	71,702
septiembre	155,123	2,179	580	116,693
octubre	164,432	2,894	630	127,393
noviembre	173,025	3,098	657	61,717
diciembre	179,480	3,076	625	31,826
<u>1933-enero</u>	175,064	2,939	603	10,760
febrero	167,763	2,738	279	25,587
marzo	169,919	2,841	569	35,833 X
abril	154,829	2,397	584	12,145
mayo	159,793	2,705	616	16,492
junio	161,365	2,612	597	23,360
julio	157,504	2,121	535 +	41,027
agosto	154,455	2,043	552	58,075
septiembre	147,863	2,167	121	125,816
octubre	160,169	2,942	620	141,534
noviembre	174,098	3,099	621	60,938
diciembre	177,003	3,166	550	33,402
<u>1934-enero</u>	137,757		634	16,267
febrero	171,830		537	27,311
marzo	180,543		645 +	35,528
abril	164,714		568	23,292
mayo	170,946		614	28,802
junio			593	33,031
Julio				60,828

*Luminarios de*

INDICE DE PRODUCCION INDUSTRIAL  
(Corregido del movimiento esta-  
*provisionalmente* cional)

Base: 1928=100

VENTA Y EXPORTACION DE CEMENTOS

(En miles de T.m.)


1928-Media	100	114,392
1929 "	110,7	123,668
1930 "	111,3	117,909
1931 "	108,9	113,987
1932 "	98,8	108,974
1933 "	92,6	98,091
1932-abril	99,2	120,312
mayo	91,3	122,658
junio	101,2	118,532
julio	100,5	112,610
agosto	93,7	118,333
septiembre	95,2	110,562
octubre	99,5	113,256
noviembre	100,1	107,985
diciembre	96,3	88,309
1933-enero	99,0	80,111
febrero	93,5	81,617
marzo	93,1	113,725
abril	92,1	111,868
mayo	87,1	112,613
junio	90,3	98,421
julio	95,4	106,421
agosto	88,4	116,165
septiembre	89,3	109,366
octubre	94,1	97,522
noviembre	96,9	81,910
diciembre	92,1	67,349
1934-enero	102,0	77,370
febrero	93,7	74,003
marzo	98,6	93,873
abril	95,2	96,494
mayo		
junio		

		Operational Net	1 <sup>st</sup> month	Out	Length	Total
1933	April	Report 72	201.828 380.577	113.490 20.837	28.657 150.578	344.105 552.075,2
	May	Report 37	215.110 366.153	85.162 15.337	<del>22.065</del> 22.065	<del>396.105,3</del> 322.633,4
	June	Report 23	172.267 365.134	124.291 11.100	245.021 19.118 142.239	626.552 318.760,2 518.499,8
1934	April	Report 119	213.894 420.269	143.602 43.754	19.566 164.979	377.254 629.121
	May	Report 112	246.538 441.445	123.938 34.744	26.201 178.134	396.785,3 654.443,4
	June	Report 98	222.405 408.345	155.501 11.990	40.659 129.031	418.577 549.466

Entrada	Salida	Salida	Salida	Salida	Salida	Salida
225.075	110.248	50.805	280.255	150	150	150
<del>225.075</del>	<del>110.248</del>	82.105	112.110	50	50	50
225.075	110.248	157.271	280.255	50	50	50
218.408	118.118	157.271	157.271	50	50	50
218.408	118.118	11.110	280.255	50	50	50
175.540	118.118	157.271	157.271	50	50	50
175.540	118.118	11.110	280.255	50	50	50
175.540	118.118	157.271	157.271	50	50	50
175.540	118.118	11.110	280.255	50	50	50
175.540	118.118	157.271	157.271	50	50	50
175.540	118.118	11.110	280.255	50	50	50

		Animales vivos.	Primeras materias.	Artículos fabricados.	Sustancias alimenticias.	TOTAL.
		-----	-----	-----	-----	-----
1929	Importación	435	396.162	118.191	79.470	594.258
(Media)	Exportación	118	733.266	16.004	161.725	961.113
1930	Importación	327	342.154	112.511	33.535	488.727
(Media)	Exportación	216	623.106	16.306	184.965	829.594
1931	Importación	220	249.617	112.942	32.367	395.145
(Media)	Exportación	334	385.352	13.463	158.456	557.545
1932	Importación	308	230.743	128.676	67.974	427.703
(Media)	Exportación	72	479.209	18.307	153.240	484.168
1933	Importación	232	204.743	105.979	25.527	336.485
(Media)	Exportación	48	337.664	26.717	148.815	513.249
<del>1933</del>	<del>Importación</del>	<del>148</del>	<del>142.929</del>	<del>94.587</del>	<del>17.789</del>	<del>255.435</del>
<del>enero</del>	<del>Exportación</del>	<del>30</del>	<del>226.831</del>	<del>18.147</del>	<del>171.412</del>	<del>416.431</del>
<del>1933</del>	<del>Importación</del>	<del>113</del>	<del>174.231</del>	<del>78.344</del>	<del>15.560</del>	<del>268.508</del>
<del>febrero</del>	<del>Exportación</del>	<del>21</del>	<del>343.069</del>	<del>29.204</del>	<del>193.092</del>	<del>565.391</del>
<del>1933</del>	<del>Importación</del>	<del>163</del>	<del>208.129</del>	<del>98.188</del>	<del>42.553</del>	<del>349.033</del>
<del>marzo</del>	<del>Exportación</del>	<del>18</del>	<del>367.436</del>	<del>20.501</del>	<del>233.227</del>	<del>621.189</del>
<del>1934</del>	<del>Importación</del>	<del>91</del>	<del>198.731</del>	<del>92.021</del>	<del>18.750</del>	<del>309.593</del>
<del>enero</del>	<del>Exportación</del>	<del>101</del>	<del>283.376</del>	<del>35.041</del>	<del>126.197</del>	<del>444.705</del>
<del>1934</del>	<del>Importación</del>	<del>143</del>	<del>263.195</del>	<del>149.016</del>	<del>28.263</del>	<del>437.622</del>
<del>febrero</del>	<del>Exportación</del>	<del>29</del>	<del>379.955</del>	<del>56.053</del>	<del>163.610</del>	<del>599.647</del>
<del>1934</del>	<del>Importación</del>	<del>53</del>	<del>238.769</del>	<del>132.389</del>	<del>43.529</del>	<del>414.740</del>
<del>marzo</del>	<del>Exportación</del>	<del>57</del>	<del>375.149</del>	<del>40.021</del>	<del>160.983</del>	<del>576.281</del>

( ' ) No consideramos la valoración en pesetas por la gran diferencia entre los valores unitarios y los declarados, y la peseta oro y papel.





# Velocidades etc...

	<u>1</u>	<u>2</u>	<u>3</u>	<u>4</u>	<u>5</u>	<u>6</u>	<u>7</u>
Junio -	<u>2.995</u>	<u>1.797</u>	<u>0.645</u>	<u>0.606</u>	<u>89.520</u>	<u>102.560</u>	"
Julio -	<u>3.123</u>	<u>1.770</u>	<u>0.949</u>	<u>0.721</u>	<u>94.970</u>	<u>104.520</u>	"
Agosto -							



Velocidades etc...

1	2	3	4	5	6	7
	102.501	81.78	100,0	260,0	111,1	211,8
	102.701	111,1	157,0	111,1	111,1	3.153

- cinco  
- diez  
- veinte




INDICES DE PRECIOS AL POR MAYOR DE O.F. BAÑOS

	Artículos de importación (24 series)	Artículos de exportación (12 series)	Artículos Nacionales (24 series)	Artículos de producción (38 series)	Artículos de consumo (53 series)	(1):(2)	(1):(3)	(4):(5)
	(1)	(2)	(3)	(4)	(5)	(6)	(7)	(8)
1920-media	255,54	190,27	237,44	262,16	416,43	154,30	107,62	121,13
1925 "	172,60	163,52	183,96	172,39	194,89	105,55	95,82	88,46
1928 "	135,74	158,08	171,20	154,39	172,23	85,87	79,29	89,64
1930 "	145,92	159,14	178,82	153,96	174,91	91,69	81,60	88,02
1931 "	142,07	163,30	179,33	152,32	177,96	87,00	79,20	85,59
1932 "	143,43	147,32	179,84	150,20	176,49	97,36	80,02	85,10
1933 "	134,61	132,90	180,56	148,47	164,82	100,41	74,37	90,08
1932-otbre.	144,16	147,82	176,49	149,90	170,68	97,52	81,68	87,83
novbre.	143,81	138,00	178,20	150,08	171,25	104,21	80,70	87,64
dicbre.	142,83	139,13	179,13	149,66	170,60	102,66	79,71	87,73
1933-enero	141,55	139,80	181,15	150,54	171,08	101,98	78,14	87,99
febrero	139,68	138,06	181,81	149,45	168,91	101,17	78,83	88,48
marzo	138,18	134,61	180,84	148,76	166,16	102,50	76,41	88,53
abril	135,75	133,77	182,27	149,82	162,18	101,48	74,48	92,38
mayo	130,10	129,47	181,96	148,93	160,03	100,49	71,50	93,06
junio	136,23	131,97	179,36	149,47	159,64	103,23	75,95	93,63
julio	135,55	132,74	180,22	150,21	160,78	102,12	75,21	93,43
agosto	131,96	132,67	178,94	148,32	162,43	99,46	73,75	91,31
setbre.	129,02	130,52	179,60	146,54	165,23	98,85	71,84	88,69
otbre.	130,55	128,65	178,78	146,32	163,80	101,46	73,01	89,37
novbre.	130,62	131,50	179,23	146,74	166,82	99,33	72,64	87,93
dicbre.	132,31	131,86	181,92	146,50	170,69	100,35	72,73	85,83
1934-enero	133,94	133,75	179,83	147,98	175,14	96,53	74,48	84,49
febre.	133,96	139,36	184,45	150,06	176,29	96,15	72,62	85,12
marzo	135,31	135,75	185,97	149,88	177,51	99,68	72,91	82,02
abril	132,64	134,80	185,88	148,70	177,58	98,40	72,36	83,74
mayo	131,78	134,54	191,51	149,85	174,73	97,95	68,81	85,76
junio	130,82	131,12	187,59	149,25	169,27	99,82	69,77	88,17
Julio	132,15	132,09	184,37	148,32	167,77	100,02	71,66	88,63

CAJAS DE AHORRO (Excluidas las de la Banca)  
-----  
(Saldos en fin de mes, en millones de pts.)

	1928	1929	1930	1931	1932	1933	1934
	-----	-----	-----	-----	-----	-----	-----
enero			2.122,6	2.180,5	2.403,8	2.481,1	
febrero			2.141,2	2.261,1	2.419,2	2.483,3	
marzo			2.160,3	2.282,3	2.439,3	2.491,8	
abril			2.174,3	2.264,5	2.452,9	2.497,5	
mayo			2.184,8	2.232,0	2.473,8	2.510,9	
junio			2.197,3	2.221,7	2.489,5	2.529,1	
julio			2.213,4	2.204,5	2.508,2	2.549,0	
agosto			2.220,9	2.255,1	2.515,7	2.585,3	
septiembre			2.227,0	2.287,5	2.523,7	2.572,1	
octubre			2.234,4	2.318,7	2.525,5	2.570,4	
noviembre			2.240,7	2.323,2	2.527,5	2.565,8	
diciembre	1.922,8	2.085,2	2.257,5	2.369,2	2.562,3	2.584,6	-----
	-----	-----	-----	-----	-----	-----	-----





CAJAS DE AHORRO (Excluidas las de la Banca)

(SalDOS en fin de mes)

	1928	1929	1930	1931	1932	1933
ENERO			2.122,6	2.180,3	2.403,8	
FEBRERO			2.141,2	2.261,1	2.419,2	
MARZO			2.160,3	2.282,3	2.439,3	
ABRIL			2.174,3	2.264,5	2.452,9	
MAYO			2.184,8	2.232,0	2.473,8	
JUNIO			2.197,3	2.221,7	2.489,3	
JULIO			2.213,4	2.204,5	2.508,2	
AGOSTO			2.220,9	2.255,1	2.515,7	
SEPTIEMBRE			2.227,0	2.287,5	2.523,7	
OCTUBRE			2.234,4	2.318,7	2.525,3	
NOVIEMBRE			2.240,7	2.325,2	2.527,5	
DICIEMBRE	1.922,8	2.085,2	2.257,5	2.369,2	2.562,3	



112

CALAS DE HONOR (EXTRINSECA LAS DE LA MONEDA)

(Salidas en fin de mes)

	1933	1932	1931	1930	1929	1928	
ENERO	2.180,8	2.180,8	2.180,8	2.180,8	2.180,8	2.180,8	
FEBRERO	2.181,8	2.181,8	2.181,8	2.181,8	2.181,8	2.181,8	
MARZO	2.182,8	2.182,8	2.182,8	2.182,8	2.182,8	2.182,8	
ABRIL	2.183,8	2.183,8	2.183,8	2.183,8	2.183,8	2.183,8	
MAYO	2.184,8	2.184,8	2.184,8	2.184,8	2.184,8	2.184,8	
JUNIO	2.185,8	2.185,8	2.185,8	2.185,8	2.185,8	2.185,8	
JULIO	2.186,8	2.186,8	2.186,8	2.186,8	2.186,8	2.186,8	
AGOSTO	2.187,8	2.187,8	2.187,8	2.187,8	2.187,8	2.187,8	
SEPTIEMBRE	2.188,8	2.188,8	2.188,8	2.188,8	2.188,8	2.188,8	
OCTUBRE	2.189,8	2.189,8	2.189,8	2.189,8	2.189,8	2.189,8	
NOVIEMBRE	2.190,8	2.190,8	2.190,8	2.190,8	2.190,8	2.190,8	
DICIEMBRE	2.191,8	2.191,8	2.191,8	2.191,8	2.191,8	2.191,8	

X